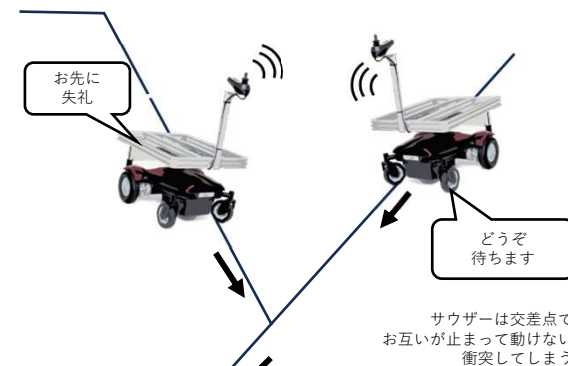




AGV用交差点制御
KEY × CON+

シンプルなAGVを制御する技術

- 複数台走行するサウザーの分岐合流コースが作りたい
- 2ラインが交差するレイアウトが作りたい
- 安価で交差点制御を行いたいお客様へ

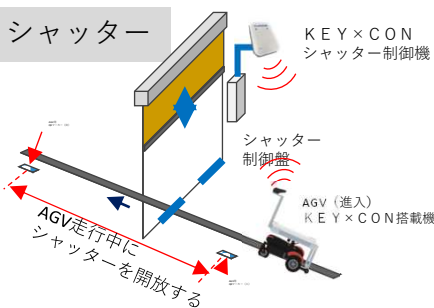


物流倉庫に最適なサウザーカスタマイズ
自由な走行レイアウト

これまでサウザーで交差点制御を行うためには、制御盤を置き、構内にWI-FI張り巡らし、専門のプログラムを組んで行っておりました。チョットした設備ですぐに数百万~千万円の設備になってしまいます。KEY×CONはサウザーの改造無し、地上設備も不要。KEY×CON搭載機とセンサーをサウザーに付けて、地面にマークを貼るだけで交差点の出来上がり。桁違いの安さです。



KEY×CON本体とQRリーダー 簡単な取付

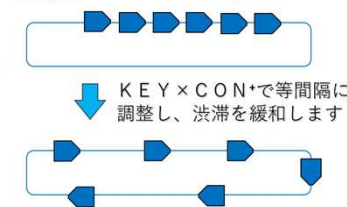


パレット搬送を支えるKEY×CON+の機能

【機能①リモコン】



【機能②ペースメーカー】

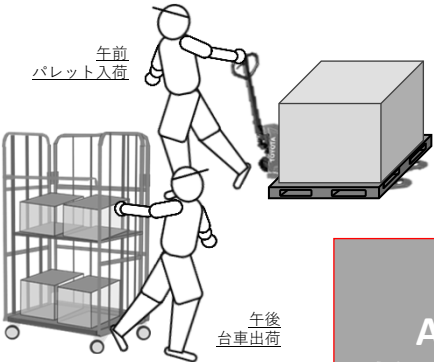


お問い合わせ：サウザー各販売会社 または 株式会社モノリクス

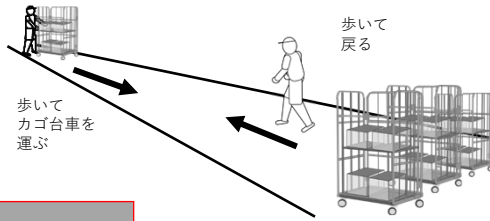
サウザー カゴ台車用牽引JIG Begin+JIGは、サウザーと共にサウザー各販売会社にて取り扱っている非純正オプション機器です。株式会社モノリクスにて製造しております。各機能単体の販売も行っております。その他、現場に最適なオーダーカスタマイズも承っております。



AM/PM 荷物が違う



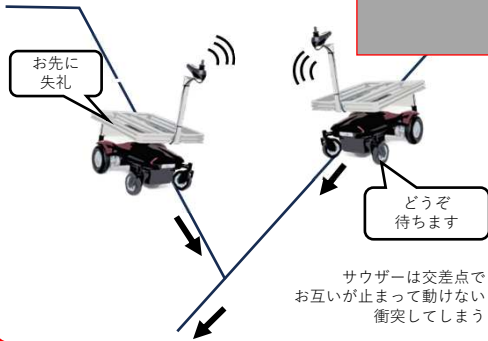
歩いて運ぶ、歩いて戻る



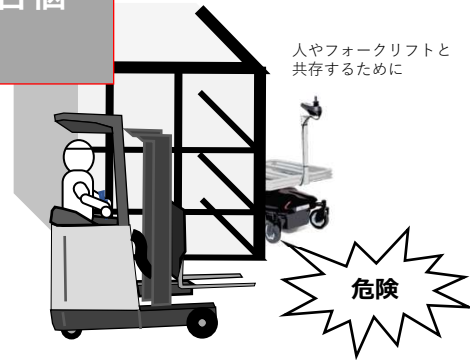
行きは、運んでいます
帰りは、ただ 歩いています

AGV搬送 物流倉庫 自動化の苦悩

交差点を走りたい



AGVに気づいて!



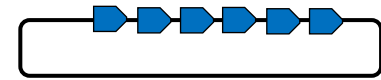
多彩なJIGバリエーション

基本JIG構成			便利な機能選択		
JIG機種	主な対応アイテム	仕様	延長ロット	HF兼用	開放ボタン
		全自在輪キャスター仕様 ● かご台車 ● ドーリー台車			
		2輪固定輪キャスター仕様 ● かご台車 ● 6輪カート ● ドーリー台車			
		全自在輪キャスター仕様 下方からのみ引掛ける ● ドーリー台車 ● 特殊な台車			
		2輪固定輪キャスター仕様 下方からのみ引掛ける ● ドーリー台車 ● 特殊な台車			
		ハンドフォーク連結 一般的なハンドフォークリフトを改造なしでワンタッチ連結/切離し	延長ロット仕様 高い位置でのチャッキングアシスト ロット	キャスター台車とハンドフォークを用途切替出来る兼用機器	手動でのチャッキング開放を上部ボタンで行うアシストアイテム

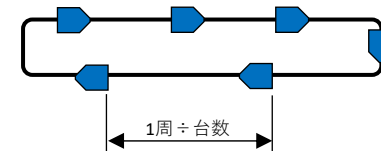
KEY × CON+

キーコンプラス

- リモコン制御
- 交差点制御
- 渋滞緩和
- プログラムステアアシスト
- シートシャッター制御



KEY × CON+ ↓ 等間隔に車間を調整し渋滞を緩和します

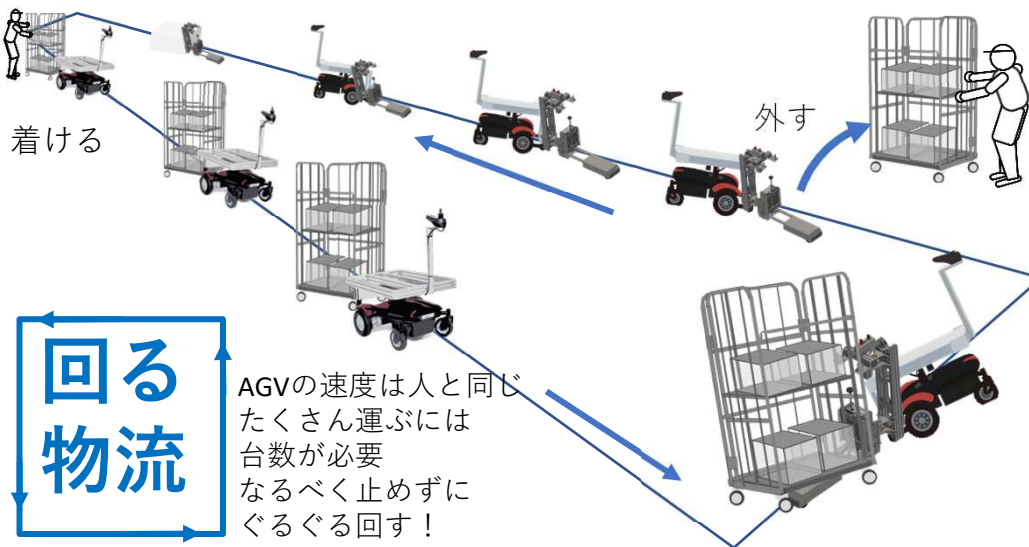


AGV走行時の安全対策

床を照らすからその存在に気づく。
前方から・サイドから人やフォークリフトがぶつからないために



Zone-Light



販売店

サウザー custom

物流倉庫に最適なサウザーカスタマイズ

MONOLIX

かご台車 牽引

サウザー周辺機器のことなら

tokyo_lab_mail@raku-logi.com